



Bibliothèque Institut maritime du Québec

Rechercher dans notre catalogue 

[> Recherche avancée](#)

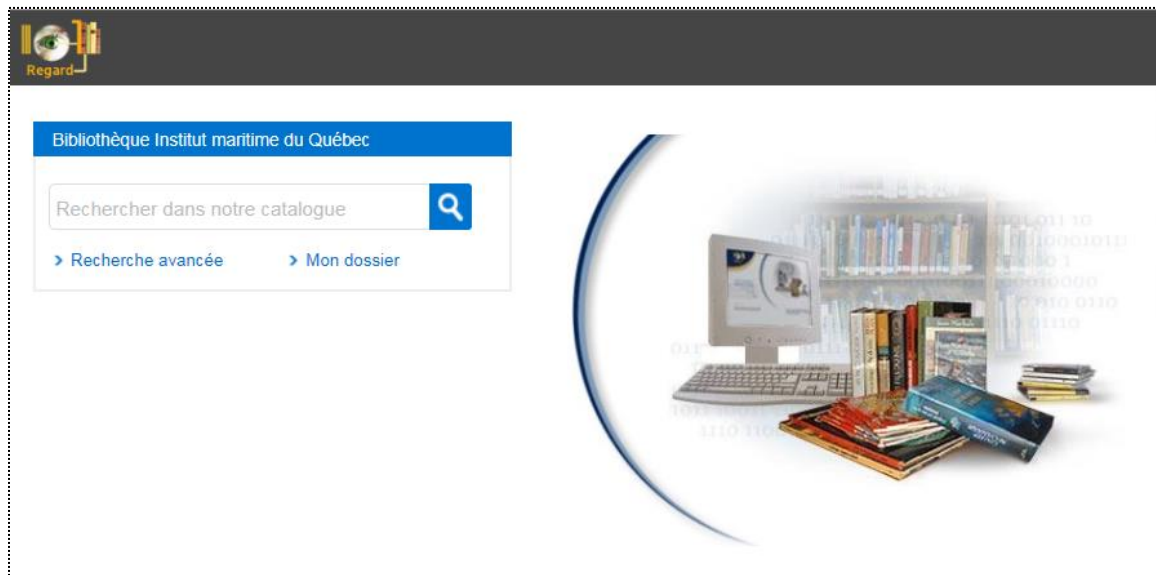
[> Mon dossier](#)




GUIDE DE RECHERCHE DU CATALOGUE REGARD

Page d'accueil de Regard

Lorsque vous accédez à Regard, cette fenêtre s'affiche à l'écran.



Une recherche générale peut être effectuée en saisissant une donnée dans la case prévue à cet effet (Rechercher dans notre catalogue).

Pour exécuter la recherche, cliquez sur la touche *Retour* ou sur l'icône . La fenêtre de résultat sera expliquée en détail dans les pages suivantes.

Pour des recherches plus spécifiques, sélectionnez l'option *Recherche avancée*.

L'option *Mon dossier* permet d'accéder au dossier de l'utilisateur.

Fenêtre de recherche avancée


The screenshot shows the advanced search interface with the following elements and callouts:


- Top navigation:** "CATALOGUE", "RECHERCHE", "RÉSULTATS", "THÉSAURUS", "SUGGESTIONS", "HISTORIQUE DE RECHERCHE".
- Search selection:** "Sélectionnez une ou plusieurs banques" with a dropdown menu showing "Centre de Rimouski Périodiques/Serials Rimouski". Callout: "Zone qui permet de sélectionner la banque qui sera utilisée pour la recherche."
- Search criteria:** "Entrez un ou plusieurs mots et faites « Rechercher »" with three input fields and "Ou" dropdowns. Callout: "Zone qui permet d'inscrire les critères de recherche et qui comprend les éléments identifiés en page 5. (Opérateurs booléens, choix d'index)." with arrows pointing to the input fields and "Index complet" dropdowns.
- Buttons:** "RECHERCHER", "EFFACER", "CONSERVER LA RECHERCHE".
- Restrictions:** "Pour restreindre votre recherche..." with a checkbox "Support/Forme" and a list: "Acte de colloque", "Almanach", "Annuaire", "Atlas", "Bande dessinée". Callout: "Zone utilisée pour restreindre la recherche selon le type de document." with an arrow pointing to the list.

Détail des options disponibles dans le haut de l'écran :

RECHERCHE	Bouton qui affiche la fenêtre de recherche, qui permet la saisie de requêtes de recherche et qui offre un choix d'index en fonction des banques autorisées.
RÉSULTATS	Bouton qui affiche les résultats de la recherche et qui permet de transférer des résultats dans le panier.
THÉSAURUS	Bouton qui permet de faire des recherches dans le thésaurus sujet et dans le fichier d'autorités auteurs.
SUGGESTIONS	Bouton qui permet d'avoir accès aux différentes suggestions de la bibliothèque, par exemple la liste des nouveautés.
HISTORIQUE DE RECHERCHE	Bouton qui affiche l'historique de recherche de la session courante. Il est possible de revenir sur une recherche antérieure, d'afficher les résultats ou d'exécuter la requête à nouveau.

Les opérateurs booléens

 Et Ou Sauf	Et	Affiner une recherche en cumulant deux ou plusieurs termes de recherche.
	Ou	Élargir une recherche en cumulant deux ou plusieurs termes de recherche.
	Sauf	Affiner une recherche en excluant un ou plusieurs termes de recherche.

 Auteur Collection Cote Dewey Dépouillement Éditeur Index complet Index par titre Numéro de Tp Sujet Support/Forme	<p>Une recherche par défaut utilisera l'index complet.</p> <p>Il est toutefois possible de choisir une autre option de recherche en cliquant sur un item dans le menu déroulant.</p> <p><u>Les recherches les plus courantes sont celles par auteur ou par sujet.</u></p> <p>Les recherches par sujet et par auteur seront présentées dans la prochaine section de ce document.</p> <p>Il est aussi possible de combiner différents index avec les opérateurs booléens afin de préciser une recherche.</p>
---	---

Recherche dans Regard

Par sujet

La recherche par sujet dans Regard peut s'effectuer de deux façons :

- la recherche de base
- la recherche par thésaurus

Recherche de base

Ex : Recherche de documents sur la mécanique

Entrez un ou plusieurs mots et faites « Rechercher »

	<input type="text" value="mécanique"/>	Sujet <input type="button" value="v"/>
Et <input type="button" value="v"/>	<input type="text"/>	Index complet <input type="button" value="v"/>
Ou <input type="button" value="v"/>	<input type="text"/>	Auteur <input type="button" value="v"/>

Cliquez sur pour lancer la recherche.

Page de résultats :

Auteur	5
Code	10
Date de publication	20
Nom	30
Sujet	50
Terme	
Titre	
Tri par défaut	

Résultats pour :
Sujet = mécanique

304 résultat(s)

Affiner la recherche




Disponibilité des documents
Disponible (301)

Type de document
Monographie (269)
CD-ROM (5)
Brochure (5)
Dictionnaire (4)
Plus ▾

Auteur
Society of Naval Architects and Marine Engineers. (8)
Embleton, William, auteur (7)
Jackson, Leslie, 1929- , auteur (7)
Beer, Ferdinand P. (Ferdinand

Triés par Tri par défaut

Voir 30 résultats par page

-  Titre : [Mechanical trades pocket manual.](#)
Autorité Auteur : [Nelson, Carl A.](#) (1 référence)
Cote : 331.125201 N425m
Ex : 001 Disponible / Collection générale
[> Voir le détail](#)
[> Ajouter au panier](#)
[> Réserver](#)
-  Vidéo VHS
Titre : [Physics of motion \[enregistrement vidéo\]](#)
Cote : 531.112 P578
Ex : 001; 1 Disponible / Support à Logiciels
[> Voir le détail](#)
[> Ajouter au panier](#)
[> Réserver](#)
-  DVD
Titre : [Couplings \[enregistrement vidéo\]](#)
Cote : 621.825 C857
Ex : 001 Disponible / Support Audiovisuel
Ex : 002 Disponible / Magasin
[> Voir le détail](#)
[> Ajouter au panier](#)
[> Réserver](#)

Dans la partie de gauche, on retrouve les facettes qui permettent d'affiner la recherche à partir de la liste de résultats déjà obtenue.

Les facettes disponibles sont le type de document, l'auteur, l'éditeur, le sujet, la collection, la date de publication, la langue et le pays.

Pour des résultats supplémentaires, il suffit de cliquer sur la facette désirée et une nouvelle liste de résultats s'affichera.

Pour voir le détail du document, cliquez sur l'image ou sur *Voir le détail* à la droite de l'écran

Recherche dans Regard

Par Auteur

La recherche par auteur peut s'effectuer de deux façons :

- la recherche de base
- la recherche par thésaurus

Recherche de base

La recherche par auteur s'effectue de la même façon que la recherche par sujet. La différence réside dans l'utilisation de l'index auteur plutôt que l'index sujet.

Entrez un ou plusieurs mots et faites « Rechercher »

<input type="text" value="Tremblay, Michel"/>	<input type="text" value="Auteur"/>
<input type="text"/>	<input type="text" value="Index complet"/>
<input type="text"/>	<input type="text" value="Index complet"/>

Les résultats s'affichent sous la même forme que pour la recherche par sujet et toutes les options expliquées dans la section *Recherche par sujet* s'appliquent également à la recherche par auteur.